













## Unser Farbleitsystem – Ihr Vorteil

Produkte der violetten Linie sind flexibel miteinander kombinierbar. Das passende Instrumentarium finden Sie ebenfalls in der violetten Linie.

Produkte der schwarz violetten Linie sind flexibel miteinander kombinierbar. Das passende Instrumentarium finden Sie ebenfalls in der schwarz violetten Linie.

Produkte der blauen Linie sind flexibel miteinander kombinierbar. Das passende Instrumentarium finden Sie ebenfalls in der blauen Linie.

Produkte der grauen Linie lassen sich universell mit allen Linien verwenden.

	<p>206001A Universal-Abutment T4<sup>®</sup>-switch / plus 3,3/4,1 inkl. Schraube</p>		<p>206002 Abutmentschraube T4<sup>®</sup>-switch / plus 3,3/4,1</p>
	<p>206003A Profil-Abutment T4<sup>®</sup>-switch / plus 3,3/4,1 20° Ecke inkl. Schraube</p>		<p>206004A Profil-Abutment T4<sup>®</sup>-switch / plus 3,3/4,1 20° Fläche inkl. Schraube</p>
	<p>206005A Profil-Abutment T4<sup>®</sup>-switch / plus 3,3/4,1 GH 2 mm Ø 4 mm inkl. Schraube</p>		<p>206006A Profil-Abutment T4<sup>®</sup>-switch / plus 3,3/4,1 GH 2 mm Ø 5 mm inkl. Schraube</p>
	<p>206020A Universal-Abutment T4<sup>®</sup>-switch / plus 4,8 inkl. Schraube</p>		<p>206021 Abutmentschraube T4<sup>®</sup>-switch / plus 4,8</p>
	<p>206022A Profil-Abutment T4<sup>®</sup>-switch / plus 4,8 20° Ecke inkl. Schraube</p>		<p>206023A Profil-Abutment T4<sup>®</sup>-switch / plus 4,8 20° Fläche inkl. Schraube</p>
	<p>206024A Profil-Abutment T4<sup>®</sup>-switch / plus 4,8 GH 2 mm Ø 5 mm inkl. Schraube</p>		<p>206025A Profil-Abutment T4<sup>®</sup>-switch / plus 4,8 GH 2 mm Ø 6 mm inkl. Schraube</p>